

Бухгалтерский баланс
на **31 декабря 2013 г.**

Организация **Открытое акционерное общество "Ачинский нефтеперерабатывающий завод Восточной нефтяной компании"**

Идентификационный номер налогоплательщика
Вид экономической деятельности
нефтепереработка

Организационно-правовая форма/форма собственности **открытое акционерное общество/частная**

Форма по ОКУД
Дата (число, месяц, год)
по ОКПО

ИНН
по
ОКВЭД

по ОКOPФ/OKФC
по ОКЕИ

Коды		
0710001		
31	12	2013
05747206		
2443000518		
23.20		
47		16
384 (386)		

Единица измерения: тыс. руб.

Местонахождение (адрес) **662110 Российская Федерация, Красноярский край, Большеулуйский район, Промзона НПЗ**

Пояснения	Наименование показателя	код строки	На 31 декабря 2013 г.	На 31 декабря 2012 г.	На 31 декабря 2011 г.
	АКТИВ				
	I. ВНЕОБОРОТНЫЕ АКТИВЫ				
Раздел 6 П	Нематериальные активы	1110	700	553	587
	Результаты исследований и разработок	1120			
	Нематериальные поисковые активы	1130			
	Материальные поисковые активы	1140			
Раздел 5 П	Основные средства	1150	40 696 092	26 306 038	14 138 311
	Доходные вложения в материальные ценности	1160			
Раздел 10 П	Финансовые вложения	1170	7 384	7 384	7 384
Раздел 18 П	Отложенные налоговые активы	1180	45 070	50 957	50 204
Раздел 8 П	Прочие внеоборотные активы	1190	1 161 114	669 683	452 293
	Итого по разделу I	1100	41 910 360	27 034 615	14 648 779
	II. ОБОРОТНЫЕ АКТИВЫ				
Раздел 9 П	Запасы	1210	1 873 550	737 745	599 566
	<i>в том числе:</i>				
	<i>сырье, материалы и другие аналогичные ценности</i>	1211	1 860 407	733 160	592 163
	<i>затраты в незавершенном производстве (издержках обращения)</i>	1212			
	<i>готовая продукция и товары</i>	1213	1	2	
	<i>расходы будущих периодов</i>	1215	13 142	4 583	7 403
	<i>прочие запасы и затраты</i>	1219			
	Налог на добавленную стоимость по приобретенным ценностям	1220	43 325	105 083	27 909
Раздел 12 П	Дебиторская задолженность	1230	4 845 405	4 577 886	3 611 776
	<i>Дебиторская задолженность, платежи по которой ожидаются более чем через 12 месяцев после отчетной даты</i>	1231	33 117	18 244	8 498
	<i>Дебиторская задолженность, платежи по которой ожидаются в течение 12 месяцев после отчетной даты</i>	1232	4 812 288	4 559 642	3 603 278
	Финансовые вложения (за исключением денежных эквивалентов)	1240			
	Краткосрочные производные финансовые инструменты, признаваемые по справедливой стоимости через отчет о финансовых результатах	1241			
	Долгосрочные производные финансовые инструменты, признаваемые по справедливой стоимости через отчет о финансовых результатах	1242			
Раздел 11 П	Денежные средства и денежные эквиваленты	1250	229	224	252
	Прочие оборотные активы	1260			
	<i>в том числе:</i>				
	<i>не предъявленная к оплате начисленная выручка по договорам строительного подряда</i>	1261			
	Итого по разделу II	1200	6 762 509	5 420 938	4 239 503
	БАЛАНС	1600	48 672 869	32 455 553	18 888 282

Пояснения	Наименование показателя	код строки	На 31 декабря 20 13 г.	На 31 декабря 20 12 г.	На 31 декабря 20 11 г.
	ПАССИВ				
	III. КАПИТАЛ И РЕЗЕРВЫ				
	Уставный капитал (складочный капитал, уставный фонд, вклады товарищей)	1310	311	311	311
	Собственные акции, выкупленные у акционеров	1320	()	()	()
	Переоценка внеоборотных активов	1340	1 620 771	1 649 031	1 649 996
Раздел 16 П	Добавочный капитал (без переоценки)	1350	796	796	796
	Резервный капитал	1360	16	16	16
Раздел 17 П	Нераспределенная прибыль (непокрытый убыток)	1370	23 296 335	17 883 526	13 841 492
	Итого по разделу III	1300	24 918 229	19 533 680	15 492 611
	IV. ДОЛГОСРОЧНЫЕ ОБЯЗАТЕЛЬСТВА				
Раздел 13 П	Заемные средства	1410	15 818 171	6 991 510	
Раздел 18 П	Отложенные налоговые обязательства	1420	1 089 803	305 749	233 564
	Оценочные обязательства	1430			
	Долгосрочные производные финансовые инструменты, признаваемые по справедливой стоимости через отчет о финансовых результатах	1440			
Раздел 12 П	Прочие обязательства	1450	101 876	204 481	
	Итого по разделу IV	1400	17 009 850	7 501 740	233 564
	V. КРАТКОСРОЧНЫЕ ОБЯЗАТЕЛЬСТВА				
Раздел 13 П	Заемные средства	1510	1 503 707		
Раздел 12 П	Кредиторская задолженность	1520	4 935 052	5 298 807	3 005 603
	<i>в том числе:</i>				
	<i>поставщики и подрядчики</i>	1521	1 780 052	706 216	246 954
	<i>задолженность перед персоналом организации</i>	1522	6 264	3 399	182
	<i>задолженность перед государственными внебюджетными фондами</i>	1523	24 524	47 506	27 315
	<i>задолженность по налогам и сборам</i>	1524	2 678 255	3 479 341	2 396 718
	<i>прочие кредиторы</i>	1529	445 957	1 062 345	334 434
	Доходы будущих периодов	1530			
Раздел 21 П	Оценочные обязательства	1540	306 031	121 326	156 504
	Краткосрочные производные финансовые инструменты, признаваемые по справедливой стоимости через отчет о финансовых результатах	1545			
	Прочие обязательства	1550			
	Итого по разделу V	1500	6 744 790	5 420 133	3 162 107
	БАЛАНС	1700	48 672 869	32 455 553	18 888 282

Руководитель

(подпись)

И.В. Иващенко

(расшифровка подписи)

" 15 " Января 20 14 г.

Главный бухгалтер


по дов. № 903 от 01.01.2014г.



(подпись)

Н.Н. Быткина

(расшифровка подписи)



**Отчет о движении денежных средств
за 2013 год**

Форма по ОКУД
Дата (число, месяц, год)

Открытое акционерное общество "Ачинский нефтеперераба-тывающий
Организация завод Восточной нефтяной компании" по ОКПО
Идентификационный номер налогоплательщика _____ ИНН
Вид экономической деятельности нефтепереработка по ОКВЭД
Организационно-правовая форма/форма собственности открытое акционерное общество /частная
по ОКОПФ/ОКФС
по ОКЕИ

Единица измерения: тыс. руб./млн. руб. (ненужное зачеркнуть)

Коды		
0710004		
31	12	2013
05747206		
2443000518		
23.20		
47	16	
384/385		

Наименование показателя	Код строки	За янв-дек 20 13 г.	За янв-дек 20 12 г.
Денежные потоки от текущих операций			
Поступления - всего	4110	34 682 548	30 702 374
в том числе:			
от продажи продукции, товаров, работ и услуг	4111	34 176 557	30 023 362
арендных платежей, лицензионных платежей, роялти, комиссионных и иных аналогичных платежей	4112	54 038	40 019
от перепродажи финансовых вложений	4113	-	-
прочие поступления	4119	451 953	638 993
Платежи - всего	4120	(28 487 301)	(25 134 225)
в том числе:	4121		
поставщикам (подрядчикам) за сырье, материалы, работы, услуги	4122	(4 175 247)	(3 574 643)
в связи с оплатой труда работников	4122	(989 530)	(988 438)
процентов по долговым обязательствам	4123	(-)	(-)
налога на прибыль организаций	4124	(1 428)	(212 845)
налогов и сборов (кроме налога на прибыль)	4125	(18 925 196)	(16 273 186)
прочие платежи	4129	(4 395 900)	(4 085 113)
Сальдо денежных потоков от текущих операций	4100	6 195 247	5 568 149
Денежные потоки от инвестиционных операций			
Поступления - всего	4210	40 745	819
в том числе:			
от продажи внеоборотных активов (кроме финансовых вложений)	4211	40 745	819
от продажи акций других организаций (долей участия)	4212	-	-
от возврата предоставленных займов, от продажи долговых ценных бумаг (прав требования денежных средств к другим лицам)	4213	-	-
дивидендов, процентов по долговым финансовым вложениям и аналогичных поступлений от долевого участия в других организациях	4214	-	-
прочие поступления	4219	-	-
Платежи - всего	4220	(15 961 669)	(12 291 755)
в том числе:			
в связи с приобретением, созданием, модернизацией, реконструкцией и подготовкой к использованию внеоборотных активов	4221	(15 893 895)	(12 250 417)
в связи с приобретением акций других организации (долей участия)	4222	(-)	(-)
в связи с приобретением долговых ценных бумаг (прав требования денежных средств к другим лицам), предоставление займов другим лицам	4223	(-)	(-)
процентов по долговым обязательствам, включаемым в стоимость инвестиционного актива	4224	(-)	(-)
прочие платежи	4229	(67 774)	(41 338)
Сальдо денежных потоков от инвестиционных операций	4200	(15 920 924)	(12 290 936)


Наименование показателя	Код строки	За янв-дек 20 13 г. ¹	За янв-дек 20 12 г. ²
Денежные потоки от финансовых операций			
Поступления - всего	4310	11 225 682	6 722 759
в том числе:	4311		
получение кредитов и займов		11 225 682	6 722 759
денежных вкладов собственников (участников)	4312	-	-
от выпуска акций, увеличения долей участия	4313	-	-
от выпуска облигаций, векселей и других долговых ценных бумаг и др.	4314	-	-
прочие поступления	4319	-	-
Платежи – всего	4320	(1 500 000)	(-)
в том числе:	4321		
собственникам (участникам) в связи с выкупом у них акций (долей участия) организации или их выходом из состава участников		(-)	(-)
на уплату дивидендов и иных платежей по распределению прибыли в пользу собственников (участников)	4322	(-)	(-)
в связи с погашением (выкупом) векселей и других долговых ценных бумаг, возврат кредитов и займов	4323	(1 500 000)	(-)
прочие платежи	4329	(-)	(-)
Сальдо денежных потоков от финансовых операций	4300	9 725 682	6 722 759
Сальдо денежных потоков за отчетный период	4400	5	(28)
Остаток денежных средств и денежных эквивалентов на начало отчетного периода	4450	224	252
Остаток денежных средств и денежных эквивалентов на конец отчетного периода	4500	229	224
Величина влияния изменений курса иностранной валюты по отношению к рублю	4490	633	457

Руководитель _____ И.В. Иващенко
(подпись) (расшифровка подписи)

Главный бухгалтер _____
(подпись)
по дов. № 903 от 01.01.2014г.

Н.Н. Быткина
(расшифровка подписи)

" 15 " Января 20 14 г.




Отчет о финансовых результатах
за 20 13 г.

Организация	Открытое акционерное общество "Ачинский нефтеперерабатывающий завод Восточной нефтяной компании"	Форма по ОКУД	0710002
Идентификационный номер налогоплательщика		Дата (число, месяц, год)	31 12 2013
Вид экономической деятельности	нефтепереработка	по ОКПО	05747206
Организационно-правовая форма/форма собственности	открытое акционерное общество/частная	ИНН по ОКВЭД	2443000518
Единица измерения: тыс. руб.		по ОКОПФ/ОКФС	23.20
Местонахождение (адрес)	662110 Российская Федерация, Красноярский край, Большеулуйский район, Промзона НПЗ	по ОКЕИ	47 16
			384 (385)


Пояснения	Наименование показателя	Код строки	За янв.-дек. 20 13 г.	За янв.-дек. 20 12 г.
Раздел 20 П	Выручка	2110	13 605 578	11 286 065
Раздел 20 П	Себестоимость продаж	2120	(5 135 951)	(4 811 209)
	Валовая прибыль (убыток)	2100	8 469 627	6 474 856
Раздел 20 П	Коммерческие расходы	2210	(596 985)	(524 817)
Раздел 20 П	Управленческие расходы	2220	(669 765)	(522 508)
	Расходы, связанные с разведкой и оценкой запасов нефти и газа	2230	()	()
Раздел 20 П	Прибыль (убыток) от продаж	2200	7 202 877	5 427 531
	Доходы от участия в других организациях	2310		
Раздел 20 П	Проценты к получению	2320	4	1
Раздел 20 П	Проценты к уплате	2330	(9 915)	(1 637)
	Доходы от продажи и иного выбытия прочего имущества	2331	61 748	41 625
	Расходы при продаже и ином выбытии прочего имущества	2332	(92 769)	(30 581)
	Доходы от изменения справедливой стоимости производных финансовых инструментов	2333	()	()
	Расходы от изменения справедливой стоимости производных финансовых инструментов	2334	()	()
Раздел 20 П	Налоговые платежи	2335	(113 451)	(115 047)
Раздел 20 П	Прочие доходы	2340	80 369	72 285
Раздел 20 П	Прочие расходы	2350	(252 376)	(296 269)
	Прибыль (убыток) до налогообложения	2300	6 876 487	6 097 908
	Текущий налог на прибыль	2410	(1 269 395)	(988 773)
Раздел 21 П	в т.ч. постоянные налоговые обязательства (активы)	2421	56 718	42 251
	Налог на прибыль за предыдущие отчетные периоды	2425	567 399	3 367
	Налог на вмененный доход	2426	()	()
Раздел 21 П	Изменение отложенных налоговых обязательств	2430	(784 055)	(72 185)
Раздел 21 П	Изменение отложенных налоговых активов	2450	(5 887)	752
	Прочее	2460		
	Перераспределение налога на прибыль внутри КГН	2465		
Раздел 20 П	Чистая прибыль (убыток)	2400	5 384 549	4 041 069

Форма 0710002 с. 2

Пояснения	Наименование показателя	Код строки	За янв.-дек. 20 13 г.	За янв.-дек. 20 12 г.
	СПРАВОЧНО			
	Результат от переоценки внеоборотных активов, не включаемый в чистую прибыль (убыток) периода	2510		
	Результат от прочих операций, не включаемый в чистую прибыль (убыток) периода	2520		
	Совокупный финансовый результат периода	2500	5 384 549	4 041 069

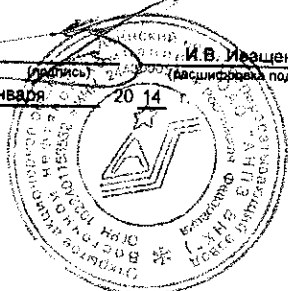
Руководитель:  И.В. Иващенко
(расшифровка подписи)

Главный бухгалтер
по дов. № 803 от 01.01.2014г.

 Быткина Н.Н.
(расшифровка подписи)

" 15 "

Января 20 14



**Отчет об изменениях капитала
за 20 13 г.**

Организация Открытое акционерное общество "Ачинский нефтеперерабатывающий завод Восточной нефтяной компании" Форма по ОКУД 0710003
 Дата (число, месяц, год) по ОКПО 31 12 2013
 Идентификационный номер налогоплательщика 05747206
 Вид экономической деятельности нефтепереработка ИНН 2443000518
 Организация-правообладатель форма собственности открытое акционерное общество/частная по ОКВЭД 23.20
 Единица измерения: тыс. руб. по ОКЕИ 47 по ОКЕИ 384 (386)

1. Движение капитала

Наименование показателя	Код строки	Уставный капитал	Собственные акции, выкупленные у акционеров	Добавочный капитал	Резервный капитал	Нераспределенная прибыль (непокрытый убыток)	Итого
Величина капитала на 31 декабря 2 11 г.	3100	311		1 650 792	16	13 841 492	15 492 611
Увеличение капитала - всего:	3210						
в том числе:							
чистая прибыль	3211	x	x			4 041 069	4 041 069
переоценка имущества	3212	x	x	x			
доходы, относящиеся непосредственно на увеличение капитала	3213	x			x	4 041 069	4 041 069
дополнительный выпуск акций	3214		x		x		0
увеличение номинальной стоимости акций	3215				x	x	
реорганизация юридического лица	3216				x		x


Наименование показателя	Код строки	Уставный капитал	Собственные акции, выкупленные у акционеров	Добавочный капитал	Резервный капитал	Неразделенная прибыль (непокрытый убыток)	Итого
Уменьшение капитала - всего:							
в том числе:							
убыток	3220			(0)		(0)	(0)
пересчета имущества	3221	x	x	x			
расходы, относящиеся непосредственно на уменьшение капитала	3222	x	x				
уменьшение номинальной стоимости акций	3223	x	x				
уменьшение количества акций	3224						
реорганизация юридического лица	3225						
дивиденды	3226						
Изменение добавочного капитала	3227	x	x	x			
Изменение резервного капитала	3230	x	x	x			
Величина капитала на 31 декабря 2 12 г.	3240	x	x	965		965	
За 20 13 г.	3200	311		1 649 827	16	17 883 526	19 533 680
Увеличение капитала - всего:	3310						
в том числе:							
чистая прибыль	3311	x	x			5 384 549	5 384 549
пересчета имущества	3312	x	x	x			
доходы, относящиеся непосредственно на увеличение капитала	3313	x	x				
Дополнительный выпуск акций	3314	x	x				
увеличение номинальной стоимости акций	3315						
реорганизация юридического лица	3316						
Уменьшение капитала - всего:	3320						
в том числе:							
убыток	3321	x	x				
пересчета имущества	3322	x	x				
расходы, относящиеся непосредственно на уменьшение капитала	3323	x	x				
уменьшение номинальной стоимости акций	3324	x	x				
уменьшение количества акций	3325						
реорганизация юридического лица	3326						
Дивиденды	3327	x	x				
Изменение добавочного капитала	3330	x	x	x			
Изменение резервного капитала	3340	x	x	(28 280)		28260	x
Величина капитала на 31 декабря 2 13 г.	3300	311		1 621 667	16	23 296 335	24 918 229


2. Корректировки в связи с изменением учетной политики и исправлением ошибок

Наименование показателя	Код строки	На 31 декабря 20 11 г.	Изменения капитала за 20 12 г.		На 31 декабря 20 12 г.
			за счет чистой прибыли (убытка)	за счет иных факторов	
Капитал - всего					
до корректировок	3400	15 485 092	4 041 069	-	19 536 161
корректировка в связи с:					
изменением учетной политики	3410	(2 481)			(2 481)
исправлением ошибок	3420				
после корректировок	3500	15 482 611	4 041 069	-	19 533 680
в том числе:					
нераспределенная прибыль (непокрытый убыток):					
до корректировок	3401	13 448 527	4 041 069	965	17 490 561
корректировка в связи с:					
изменением учетной политики	3411	(2 481)			(2 481)
исправлением ошибок	3421	395 446			395 446
после корректировок	3501	13 841 492	4 041 069	965	17 863 526
другие статьи капитала, по которым осуществлены корректировки:					
(по статье)					
до корректировок	3402	2 046 565		(965)	2 045 600
корректировка в связи с:					
изменением учетной политики	3412				
исправлением ошибок	3422	-395 446			-395 446
после корректировок	3502	1 651 119		(965)	1 650 154

3. Чистые активы

Наименование показателя	Код строки	На 31 декабря 20 13 г.	На 31 декабря 20 12 г.	На 31 декабря 20 11 г.
Чистые активы	3600	24 918 229	19 533 680	15 492 611

Руководитель:  Главный бухгалтер по доз №903 от 01.01.2014г. Н.Н. БЫТКИНА
(подпись) (реализована подпись)



" 15 " Января 20 14